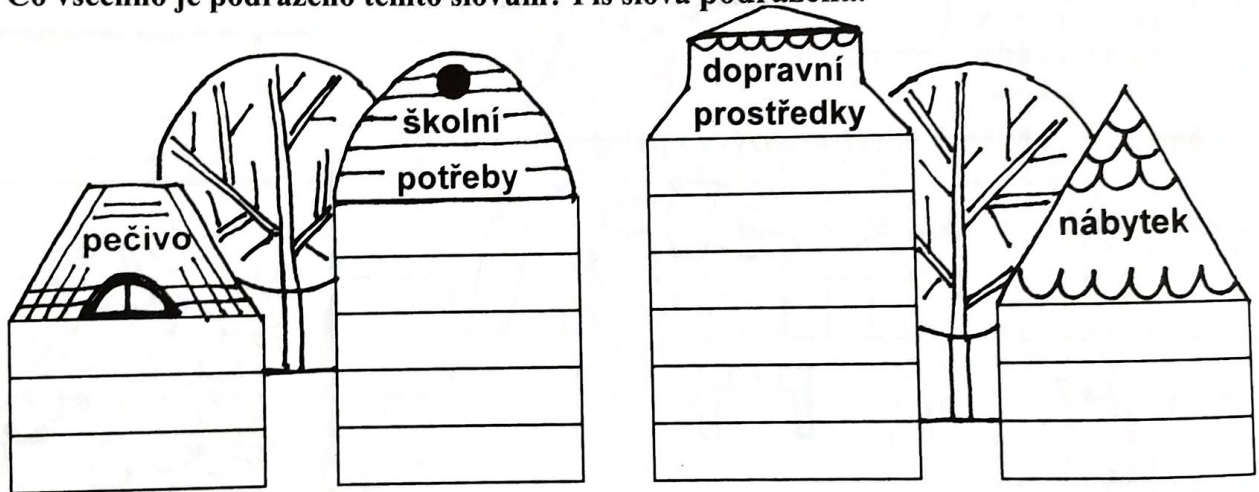


Byl jeden král a ten vládl svým poddaným z nejvyšší věže svého hradu.
I některá slova jsou významem **nadřazená jiným slovům**.

1. Řekni jedním slovem – piš do věží slova nadřazená.



2. Co všechno je podřazeno těmto slovům? Piš slova podřazená.




3. Pokračuj v řadě podřazených slov a doplň na linku slovo souřadné. Potom napiš do rámečku slovo nadřazené.

liška pes kočka

babička soused kluk

lžice auto pytel

4. Slova podřazená slovu *oblečení* vybarvi hnědou pastelkou.
Slova podřazená slovu *lidské tělo* vybarvi červenou pastelkou.



Samohláska **u** je trochu jiná než ostatní samohlásky. Jako dlouhá má totiž dvě psané podoby.

1. Nauč se říkanku o písmenech u, ú, ů.

Ú s čárkou je sportovec
a skupinu rádo vede,

ů s kroužkem jde uprostřed,
někdy bývá unavené.

Krátké u je tam i tady,
dá na tvoje dobré rady.

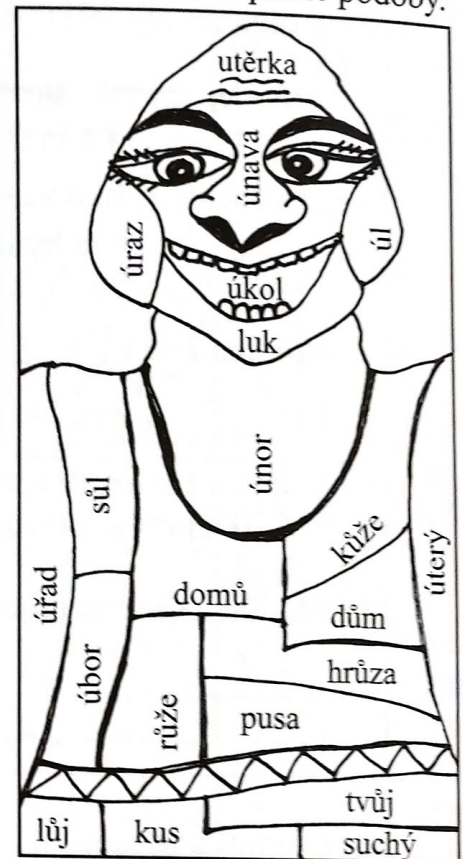
5.

VYBARVI:

SLOVA S **u**
ŽLUTĚ

SLOVA S **ů**
MODŘE

SLOVA S **ú**
ČERVENĚ



2. Podle říkanky dopisuj u, ú, ů do řad se slovy.

plně, nava, prava, stav,

v ně, k ly, l žko, pět dom

dice, sl žka, tíká, l str

3. Piš slova podle obrázků.



.....



.....



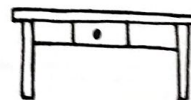
.....



.....



.....



.....

4. Doplňuj délky samohlásek do vět.

Jedu s tetou Ruženkou do Prahy. Pujdeme se podívat na Petřinskou rozhlednu až úplně nahoru. Přes řeku Vltavu vede Karlov most. V restauraci U Holubu si dame užasne lahudky. Jsem už unaveny, asi pojedu domu. Byl to velmi unavny den, ale vubec nelituji. Na Prahu budu dlouho vzpomínat.

HÁDANKA Doplň do slov u, ú, ů. Rytmičky slova vyslov a připoj ke správné skupině not.



nava
pot ček
jah dky
p jdeme



Psaní u, ú, ů teď cvič,
ať neznalost je pryč.



1. Doplň u, ú, ů.

kr ček od cíle

ryvek příběh

z stat potich

část na sch zi

zk sit rozp lit

pr vodce zámk

s chá p da

tl stá h l

ch tná dr běž

nem že uklízet

d věra v čitele

k povat pět sešit

t pé n žky

nedostan pal

v bec se ne čí

nos princ

pět prst

hoři jsou ryby

těk z dom

osm sourozenc

nava žák

ok sil lah dky

k pa dárk

ličník tíká

dol do dolí

l štit křížovk

t pá t žka

na hlavičk hřebík

nahor do kopc

k ra strom

2. Doplň a vybarvi:

u – žlutě

ú – zeleně

ů – červeně

